



***BASS*BROTHERS**  
BILSTEREO OG MONTERING

## **Monteringsanvisning**

**BILPAKKE53**

Ground Zero basspakke

## Gratulerer med kjøp av Bass Brothers "Bilpakke53"!

Vår monteringsveiledning for denne pakken er universal, og ment for standard installasjon i de aller fleste biler.

Ved bruk i biler med originalradio, eller om det benyttes flere forsterkere i tillegg, kondensator eller annet utstyr vil det være behov for å fravike disse skjemaene.

### **Pakken inneholder:**

- \* Ground Zero GZIB 2.12SPL basskasse
- \* Ground Zero GZIA 1.1500D monoforsterker
- \* Ground Zero GZPK 20X-II kabelsett
- \* 4 meter 2,5mm<sup>2</sup> høyttalerkabel

# Oppkobling av basskassen

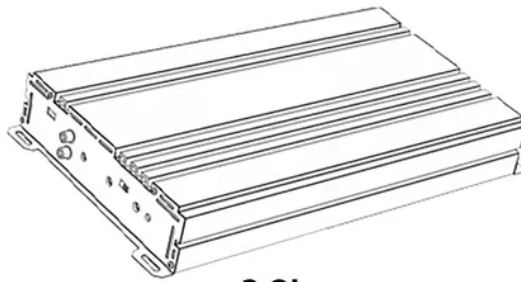
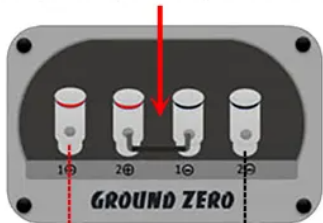
Ground Zero GZIB 2.12SPL er utstyrt med to doble terminaler - én på hver side. Inne i basskassen er elementene ferdig koblet mot terminalene, slik at det man trenger å gjøre er å strekke høyttalerledninger fra hver terminal slik som vist på skjemaet under.

**Det er viktig at man passer på at bøylen er plassert riktig på terminalene.**

Når kassen kobles på denne måten vil man ende opp med en 2 Ohms last mot forsterkeren.

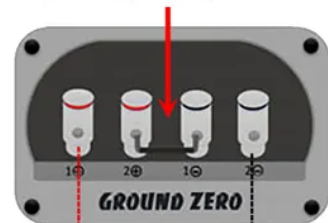
Mellom terminaler og forsterker benyttes den medfølgende 2,5mm<sup>2</sup> høyttalerkabelen

Pass på at bøylen er plassert riktig



2 Ohm  
⊖ ⊕

Pass på at bøylen er plassert riktig



# Oppkobling av forsterker

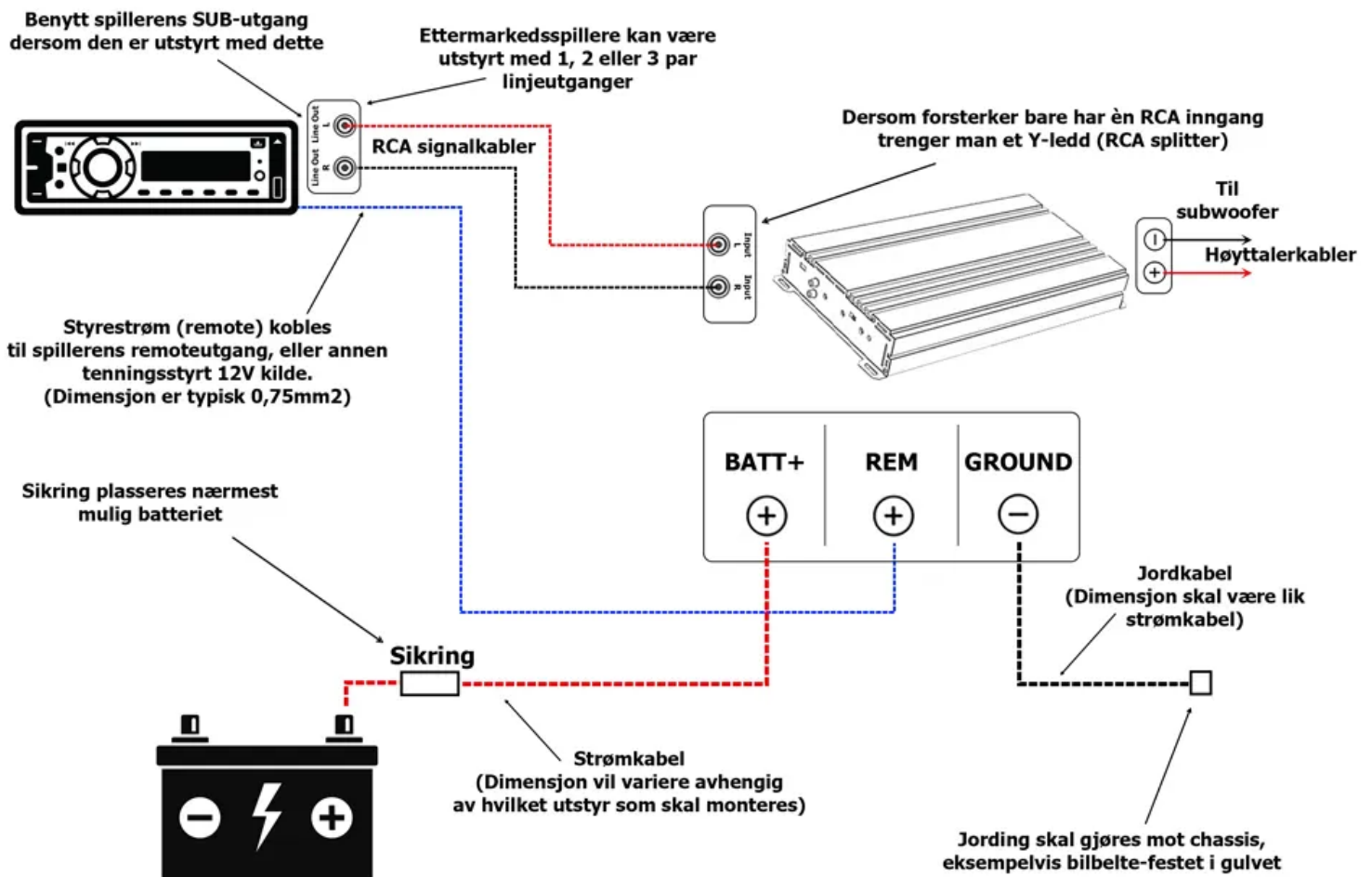
En standard oppkobling av monoforsterker utføres slik som på skjemaet under. Strøm kobles i de fleste tilfeller til plusspolen på bilens 12V batteri, og strømkabel trekkes derfra til pluss på forsterker. Jording kan kobles flere steder, vi anbefaler vanligvis å koble denne til beltefestet i gulvet i baksetet.

I det medfølgende kabelsettet vil du finne det du trenger av kabler for en standard kobling av forsterker.

**Det er veldig viktig at pluss og minus ikke er borti hverandre, eller kobles motsatt. Dette vil medføre skade på utstyr.**

Det vises her bruk av ettermarkedsspiller, men dersom pakken skal installeres i en bil med originalspiller benyttes enten høynivåinngangen på forsterkeren, eller separat høynivåadapter. I slike tilfeller bruker man ikke RCA kabler, men høyttalerkabler som kobles til høyre og venstre høyttalersignal.

For mer informasjon om dette, se gjerne vår Youtube-video om teamet. Link finner du i produktteksten til denne basspakken.



**Lykke til, og takk for at du kjøpte denne pakken fra Bass Brothers AS.**

**Ved ytterligere spørsmål, ta gjerne kontakt  
med oss på [support@bassbrothers.no](mailto:support@bassbrothers.no) eller Facebook Messenger.**